



















Turvallisuustietoja.....	2
Säilytä nämä tärkeät turvallisuustiedot.....	2
Varoitukset.....	2
Varoitukset.....	3
Merkintä.....	4
Eurooppa (lukuun ottamatta Norjaa).....	4
Vain Norja.....	4
Yleisiä tietoja.....	5
Tekniset tiedot.....	5
Latausaika.....	5
Adapterit.....	5
Latauksen suorittaminen.....	6
Liittäminen.....	6
Latausliittimen irrottaminen.....	6
Lisätietoja.....	7
Adapterin vaihtaminen.....	8
Adapterin irrottaminen.....	8
Adapterin liittäminen.....	8
Vianetsintä.....	9
Tilan merkkivalot ja RESET-painike.....	9
Virheiden tulkitseminen.....	10
Onko sinulla kysyttävää?.....	11
Latausvälineiden rajoitettu takuu.....	12
Yleiset ehdot.....	12
Vastuurajoitukset.....	12
Takukseen liittyvä lainsäädäntö ja riita-asioiden sovittelu.....	13
Maakohtaiset luottotiedot.....	14








Säilytä nämä tärkeät turvallisuustiedot




Tämä asiakirja sisältää tärkeitä ohjeita ja varoituksia, joita on noudatettava latausliitintä käytettäessä.

Varoitukset

-  **Varoitus:** Lue tämä asiakirja kokonaisuudessaan, ennen kuin käytät latausliitintä. Näiden tietojen puutteellinen tuntemus tai niiden noudattamatta jättäminen voi aiheuttaa tulipalon, sähköiskun ja vakavan loukkaantumisen tai kuoleman vaaran.
-  **Varoitus:** Käytä latausliitintä ainoastaan sille määritettyjen käyttöarvojen mukaisesti.
-  **Varoitus:** Latausliitin on suunniteltu ainoastaan Tesla-ajoneuvojen lataamiseen (ei koske Tesla Roadsteria). Älä käytä sitä mihinkään muuhun tarkoitukseen tai minkään muun ajoneuvon tai kohteen lataamiseen. Latausliitin tarkoitettu käytettäväksi ajoneuvoissa, jotka eivät tarvitse ilmanvaihtoa latauksen aikana.
-  **Varoitus:** Älä käytä latausliitintä (tai keskeytä sen käyttö), mikäli siitä puuttuu osia tai siinä näkyy halkeamia, hankauksia, rikkoutuneita kohtia tai muita vaurioita tai se ei toimi oikein.
-  **Varoitus:** Älä yritä avata, purkaa, korjata tai muokata latausliitintä tai muunnella sitä. Latausliitin ei ole käyttäjän huollettavissa. Ota yhteyttä Teslaan korjauksiin liittyvissä asioissa.
-  **Varoitus:** Älä käytä latausliittimen kytkemiseen jatkojohtoa, jakopistorasiaa, haaroitinta, sovituspistoketta tai jatkopistorasiaa.
-  **Varoitus:** Älä irrota latausliitintä seinäpistokkeesta ajoneuvon latauksen aikana.
-  **Varoitus:** Älä liitä latausliitintä vahingoittuneeseen, irronneeseen tai kuluneeseen pistorasiaan. Varmista, että latausliittimen liitântänastat sopivat tiukasti pistorasiaan.
-  **Varoitus:** Älä liitä latausliitintä pistorasiaan, joka ei ole asianmukaisesti maadoitettu.
-  **Varoitus:** Latausliittimessä on komponentteja, kuten kytkimiä ja releitä, jotka voivat aiheuttaa valokaaria tai kipinöitä. Älä altista latausliitintä syttyville tai voimakkaile kemikaaleille tai höyryille. Älä käytä tai säilytä latausliitintä syvennyksissä tai lattiatason alapuolella. Jos latausliitintä käytetään sisätiloissa, kuten autotallissa, aseta latausliittimen pääyksikkö vähintään 46 cm lattiatason yläpuolelle.
-  **Varoitus:** Älä käytä latausliitintä, mikäli sinä itse, laite tai ladattava ajoneuvo on ollut rankkasateessa, lumisateessa, ukkosmyrskyssä tai muun epäsuotuisan sääilmiön vaikutuspiirissä.
-  **Varoitus:** Kuljetuksen aikana latausliitintä ja sen osia on käsiteltävä varoen ja suojeltava vaurioitumiselta. Älä altista niitä suurelle voimalle tai iskuille. Älä vedä, kierrä tai kisko latausliitintä tai sen osia äläkä astu sen päälle tai päästä sitä sotkeutumaan vyyhdiksi.
-  **Varoitus:** Pidä latausliitin aina suojattuna kosteudelta, vedeltä ja vierailta esineiltä. Älä käytä latausliitintä, jos se on tai näyttää olevan vahingoittunut tai hapettunut.
-  **Varoitus:** Jos latauksen aikana sataa, huolehdi siitä, ettei sadevettä pääse valumaan latauskaapelia pitkin latausporttiin tai -pistokkeeseen.
-  **Varoitus:** Älä kytkä latausliitintä latauspistokkeeseen, joka on veden alla tai lumen peitossa. Jos latausliitin on jo liitettyä ja se täytyy irrottaa, kytkä päävirta pois katkaisijasta, ennen kuin irrotat latausliittimen.
-  **Varoitus:** Älä kosketa latausliittimen nastoihin terävillä metalliesineillä, kuten johtimella, työkaluilla tai neuloilla. Älä taiputa mitään latausliittimen osaa voimalla tai vahingoita sitä terävillä esineillä. Älä työnnä vieraita esineitä latausliittimen mihinkään osaan.

-  Varoitus: Älä lataa ajoneuvoa, joka on peitettyinä muulla kuin Teslan hyväksymällä auton peitteellä.
-  Varoitus: Varmista, että latausliittimen latauskaapeli ei estä jalankulkijoita, muita ajoneuvoja tai liikkuvia kohteita.
-  Varoitus: Latausliittimen käyttö voi vaikuttaa elektronisten lääkintälaitteiden tai implanttien, kuten sydämentahdistinten tai kardioversiodefibrillaattoreiden, toimintaan tai heikentää niiden vaikutusta. Kysy ennen latausliittimen käyttöä elektronisen laitteen valmistajalta latauksen mahdollisista vaikutuksista laitteeseen.
-  Varoitus: Älä yritä käyttää mitään latausliittimen adaptereista mihinkään sellaiseen pistorasiaan, mihin sitä ei ole alunperin suunniteltu.
-  Varoitus: Älä käytä liuotinpesuaineita latausliittimen puhdistamiseen.

Varoitukset

-  Varo: Älä käytä kodin sähkögeneraattoria latauksen virtalähteenä.
-  Varo: Älä käytä latausliitintä sen käyttölämpötilan -30 ...+50 °C ulkopuolella.
-  Varo: Säilytä latausliitintä puhtaassa ja kuivassa paikassa, jonka lämpötila on -40 ...+85 °C.



Eurooppa (lukuun ottamatta Norjaa)

WARNING ⚡ ⚠

- READ OWNERS MANUAL BEFORE OPERATING. FAILURE TO DO SO MAY RESULT IN INJURY OR DEATH.
- DO NOT USE WITH AN EXTENSION CORD.
- IF UNIT IS DEFECTIVE OR DAMAGED, IMMEDIATELY SEND TO TESLA FACILITY.
- ONLY FOR USE WITH TESLA MOTORS EQUIPMENT.
- SERVICE BY TESLA MOTORS AUTHORIZED PERSONNEL ONLY.
- CONNECT ONLY TO PROPERLY GROUNDED OUTLETS.
- ENCLOSURE TYPE 3R / IP44.
- RISK OF EXPLOSION. THIS EQUIPMENT HAS INTERNAL ARCING OR SPARKING PARTS WHICH SHOULD NOT BE EXPOSED TO FLAMMABLE VAPORS. DO NOT PLACE IN A RECESSED AREA OR BELOW FLOOR LEVEL.
- THIS DEVICE IS INTENDED ONLY FOR ELECTRIC VEHICLES NOT REQUIRING VENTILATION DURING CHARGING.
- CAUTION → RISK OF ELECTRIC SHOCK. DO NOT DISCONNECT UNDER LOAD.

VOLTAGE AND CURRENT:
 10 200-260VAC, 32A (MAX)
 30 380-440VAC, 16A (MAX)
 FREQUENCY: 50-60HZ
 P/N: 1023694-00-A



RESET S/N: XXXXXXXXXXXX 

TESLA MOTORS, INC.
 PALO ALTO, CA 94304

Vain Norja

WARNING ⚡ ⚠

- **FOR IT GRID USE ONLY (NORWAY).**
- READ OWNERS MANUAL BEFORE OPERATING. FAILURE TO DO SO MAY RESULT IN INJURY OR DEATH.
- DO NOT USE WITH AN EXTENSION CORD.
- IF UNIT IS DEFECTIVE OR DAMAGED, IMMEDIATELY SEND TO TESLA FACILITY.
- ONLY FOR USE WITH TESLA MOTORS EQUIPMENT.
- SERVICE BY TESLA MOTORS AUTHORIZED PERSONNEL ONLY.
- ENCLOSURE TYPE 3R / IP44.
- RISK OF EXPLOSION. THIS EQUIPMENT HAS INTERNAL ARCING OR SPARKING PARTS WHICH SHOULD NOT BE EXPOSED TO FLAMMABLE VAPORS. DO NOT PLACE IN A RECESSED AREA OR BELOW FLOOR LEVEL.
- THIS DEVICE IS INTENDED ONLY FOR ELECTRIC VEHICLES NOT REQUIRING VENTILATION DURING CHARGING.
- CAUTION → RISK OF ELECTRIC SHOCK. DO NOT DISCONNECT UNDER LOAD.

VOLTAGE AND CURRENT:
 10 200-260VAC, 32A (MAX)
 30 380-440VAC, 16A (MAX)
 FREQUENCY: 50-60HZ
 P/N: 1023694-01-A



RESET S/N: XXXXXXXXXXXX 


TESLA MOTORS, INC.
 PALO ALTO, CA 94304

Tekniset tiedot

Käytä ainoastaan 230 voltin (yksivaihe) tai 230/400 voltin (kolmivaihe) ja 50 hertsin vaihtovirtapistorasiasia, jossa on erillinen ja asianmukaisesti maadoitettu virtapiiri. Yksivaiheisen virtapiiriin vähimmäisvirta on 13 A.

Käytä erityiskäyttöön tarkoitettua yhden pistokkeen pistorasiasia, mikäli mahdollista. Jos pistorasia on tarkoitettu kahdelle pistokkeelle, älä liitä siihen mitään muuta laitetta.

Latausliittimen pituus on 6 metriä. Käytä jo olemassa olevaa pistorasiasia tai asenna uusi noin 4 metrin etäisyydelle ajoneuvon latausportista, ja vähintään 45 cm maanpinnan yläpuolelle. Latausportti on kuljettajan puolella, takavaloon piilotetun luukun takana.

 Varoitus: Älä käytä latausliittimen kytkemiseen jatkojohtoa, jakopistorasiasia, haaroitinta, sovituspistoketta tai jatkopistorasiasia.

Latausaika

Latausaika riippuu pistorasian jännitteestä ja virrasta, ja siihen vaikuttavat monet tekijät. Latausaika riippuu myös ympäristön ja ajoneuvon akun lämpötiloista. Jos akun lämpötila ei ole latauksen ihanteellisella lämpötila-alueella, ajoneuvo lämmittää tai viilentää akun ennen latauksen aloittamista.

Ajantasaista tietoa autosi latausajoista löydät osoitteista: www.teslamotors.com.

Adapterit

Latausliittimessä on useita adaptereja, joiden avulla voit liittää autosi useimpiin käytössä oleviin pistorasioihin. Latausliittimen mukana tulevien adapterien tyypit riippuvat markkina-alueesta.

Nopeampaan lataukseen on saatavilla seuraavia korkeatehoisia adaptereja:

5-nastainen IEC 60309 -adapteri (punainen) – lataa kolmivaiheista 230/400 V ja 16 A vaihtovirtaa.



3-nastainen IEC 60309 -adapteri (sininen) – lataa yksivaiheista 230 V ja 32 A vaihtovirtaa.




Lisäadapterit ovat valinnaisia lisävarusteita. Lisätietoja: www.teslamotors.com/en_EU.


 Huomaa: Tämän asiakirjan kuvat on tarkoitettu ainoastaan havainnollistamista varten.



Liittäminen

 Huomaa: Tarkasta latausliitin vaurioiden varalta ennen jokaista käyttöä.

1. Varmista, että latausliittimen adapteri sopii valitsemaasi pistorasiaan. Ohjeet adapterin vaihtamiseen löydät luvusta [Adapterin vaihtaminen](#).
2. Liitä latausliitin pistorasiaan. Adapteri on asetettava kokonaan pistorasiaan.
3. Avaa auton lukitus ja paina latausliittimen päällä olevaa painiketta. Latausportti avautuu.

 Huomaa: Autosi lukitus on avattu, kun avain on tuotu auton lähelle. Voit avata latausportin myös seuraavilla tavoilla:


- Kosketa kosketusnäytöllä CONTROLS > CHARGE PORT.
- Avaa latausruutu koskettamalla akun kuvaketta kosketusnäytön ylälaudassa ja kosketa sen jälkeen CHARGE PORT-kuvaketta.
- Paina tavaratilan painiketta yhtäjaksoisesti 1-2 sekuntia.



4. Kytke latausliitin autoosi.







5. Kun kytket latausliittimen autoon, latausportin vieressä oleva vihreä merkkivalo vilkkuu latauksen ajan. Latauksen tiedot näkyvät mittaristossa. Merkkivalo sammuu pian sen jälkeen, kun auto on lukittu.

 Huomaa: Latausliitin on suunniteltu pysäyttämään virransyöttö, jos latauskaapeliin kohdistuu ylisuuri rasitus.

Latausliittimen irrottaminen

Kun lataus on valmis, latausportin vieressä olevan vihreän merkkivalon vilkkuminen lakkaa ja valo jää palamaan.



1. Avaa auton lukitus ja pidä latausliittimen painiketta painettuna, kunnes lukitussalpa aukeaa. Vedä sen jälkeen latausliitin ulos latausportista.
 -  Huomaa: Latauskaapelin luvattoman irrottamisen estämiseksi auton ovien lukitus on avattava tai auton on tunnistettava lähellä oleva oma avaimensa, ennen kuin latauskaapeli voidaan irrottaa.
 -  Huomaa: Voit päättää latauksen myös näyttämällä latausnäytön kosketusnäytöllä (kosketa näytön ylälaidassa olevaa akun kuvaketta) ja valitse sitten kosketusnäytöstä Stop Charging ja Unlock.
 -  Huomaa: Latausliitin päättää virransyötön Tesla-ajoneuvon latausportin lukituksen avautuessa. Sen jälkeen voit turvallisesti irrottaa latausliittimen autosta.
2. Irrota latausliitin pistorasiasta.
3. Työnnä latausportti kiinni.
 -  Huomaa: Jos autossa on moottoroitu latausportin luukku, se sulkeutuu automaattisesti, kun latauskaapeli irrotetaan.
4. Säilytä latausliitintä asianmukaisessa paikassa.

Lisätietoja

Tarkempia tietoja auton lataamisesta (latausasetuksien määrittämisestä, latauksen tilan näyttämisestä jne.) on omistajan käsikirjan latausta koskevassa osiossa.



Adapterin irrottaminen

Irrota adapteri painamalla latausliittimen johdossa olevaa painiketta ja vetämällä adapteri irti pistokkeesta.



Adapterin liittäminen

Aseta adapteri linjaan latausliittimen johdon kanssa ja napsauta se paikalleen.



Tilan merkkivalot ja RESET-painike

Kun autoa ladataan normaaleissa olosuhteissa, latausliittimen vihreät merkkivalot syttyvät järjestyksessä. Punainen merkkivalo ei pala. Voit tunnistaa mahdolliset ongelmat tarkkailemalla näitä valoja latausliittimen kytkemisen yhteydessä.

Joissakin tapauksissa voi olla tarpeen painaa laitteen takapuolella olevaa RESET-painiketta.





Virheiden tulkitseminen

Vihreät merkkivalot	Punainen merkkivalo	Merkitys	Toimenpiteet
Kaikki merkkivalot syttyvät järjestyksessä	Pois	Lataus on käynnissä.	Ei mitään. Latausliittimen lataustoiminto on käynnissä.
Ylämerkkivalo palaa	Pois	Virta päällä. Latausliitin on kytkettynä, mutta se ei lataa tai ajastettu lataus on käytössä.	Varmista, että latausliitin on kytketty ajoneuvoon.
Pois	1 valo vilkkuu	Maadoitusvirhe. Sähkövirta vuotaa mahdollisesti vaarallista yhteyttä pitkin.	Tämän tulee palautua automaattisesti 15 minuutin kuluessa. Mikäli näin ei tapahdu, varmista, ettei kukaan ole kosketuksissa autoon tai sen sisällä ja paina RESET-painiketta.
Pois	2 valoa vilkkuvat	Virhe automaattivalvonnassa.	Irrota latausliitin ajoneuvosta ja paina RESET-painiketta. Kytke latausliitin takaisin ajoneuvoon. Jos virhe ei poistu, irrota latausliitin sekä ajoneuvosta että pistorasiasta ja kytke se sen jälkeen uudelleen. Kytettäessä uudelleen kytke liitin aina ensin pistorasiaan.
Pois	3 valoa vilkkuvat	Virhe kontaktorissa.	Irrota latausliitin ajoneuvosta ja odota 10 sekuntia. Jos virhe ei poistu, ota yhteyttä Teslaan.
Pois	4 valoa vilkkuvat	Maavarmistuksen valvontapiiri on havainnut maadoituskatkoksen.	Varmista, että pistorasia on maadoitettu asianmukaisesti. Kokeile toista pistorasiaa, mikäli mahdollista. Jos et ole varma, ota yhteyttä sähköasentajaan.
Pois	5 valoa vilkkuvat	Tunnustelupiirin virhe	Varmista, että latausliittimen adapteri on kiinnitetty asianmukaisesti.
Pois	6 valoa vilkkuvat	Lämpövirhe	Harkitse latausta viileämmässä ympäristössä, kuten sisätiloissa tai varjossa.
Pois	6 tai useampi valo vilkkuu	Latausliitin saattaa tarvita korjausta.	Ota yhteyttä Teslan huoltoon.
Pois	Pois	Virta on katkennut.	Irrota latausliitin ja tarkista, että pistorasiaan tulee virtaa.



Onko sinulla kysyttävää?

chargingsupportemea@tesla.com

<http://teslamotors.com/callEU>



Yleiset ehdot

Alla mainitut rajaukset ja poikkeukset huomioiden latausvälineiden rajoitettu takuu korvaa Teslan valmistaman ja toimittaman seinäliittimen, latausliittimen tai latausadapterin valmistusvikojen korvaamiseen, korjaukseen tai vaihtoon liittyvät kustannukset, kun vika on ilmennyt normaalkäytössä 12 kuukauden (tai Euroopan unionin jäsenmaissa 24 kuukauden) kuluessa asiakkaalle lähetetyn laskun päiväyksestä. Uuden ajoneuvon rajoitettuun takuuseen kuuluva ajoneuvo rajoitettu perustakuu kattaa Tesla-ajoneuvon alkuperäiseen oston ja toimitukseen kuuluvat Teslan liittimet ja adapterit 4 vuoden tai 80 000 kilometrin ajalta sen mukaan, kumpi saavutetaan ensin. Takuu on voimassa uuden ajoneuvon rajoitetun takuun ehtojen mukaisesti.

Paikallinen lainsäädäntö (joka voi vaihdella maakohtaisesti) saattaa antaa sinulle myös muita lainsäädännöllisiä oikeuksia ja korvauskelpoisuuksia tässä latausvälineiden rajoitetussa takuussa määritettyjen oikeuksien ja korvauskelpoisuuksien lisäksi. Tietoa omaa aluettaisi koskevista lisäsäädännöksistä on tämän asiakirjan lopussa olevassa kohdassa "Maakohtaiset luottotiedot".

Latausvälineiden rajoitettu takuu ei korvaa vahinkoja tai vikoja, jotka johtuvat suoraan tai epäsuorasti normaalista kulumisesta tai heikentymisestä, väärinkäytöstä, virheellisestä käytöstä, laiminlyönnistä, puutteellisista tai epäsopivasta käytöstä, huollosta, varastoinnista tai kuljetuksesta, mukaan lukien muun muassa seuraavat seikat:

- Teslan liittimen tai adapterin mukana toimitetuissa asiakirjoissa esitettyjen ohjeiden, huoltotoimenpiteiden ja varoitusten noudattamatta jättäminen.
- Ulkoiset tekijät, joihin kuuluvat muun muassa Teslan liittimeen tai adapteriin iskeytyvät esineet, vialliset tai vahingoittuneet johtimet, haaroitusasiat, virrankatkaisimet, pistorasiat, sähköliitännät, ympäristötekijät tai ylivoimaiset esteet, joita ovat muun muassa tulipalo, maanjäristys, vesi, salamankuisku tai muut ympäristöolosuhteet.
- Yleinen ulkonäköön tai maalipintaan kohdistuva vahinko, kuten säröt, naarmut, lommot tai murtumat.
- Yhteydenoton laiminlyönti Teslan edustajaan silloin, kun tämän latausvälineiden rajoitetun takuun mukainen vika on havaittu.
- Teslan liittimen tai adapterin tai minkä tahansa niiden osan korjaus, muutos tai muokkaus tai kenen tahansa muun kuin valtuutetun tai sertifioidun henkilön tai tahon suorittama osan tai varusteen asennus tai käyttö.
- Puutteellinen korjaus tai huolto, mukaan lukien muun kuin Teslan alkuperäisen tarvikkeen tai osan käyttö.
- Käyttäminen kaupallisiin tarkoituksiin.

Vaikka Tesla ei edellytä kaikkien ylläpito-, huolto- tai korjaustöiden suorittamista Teslan huoltokeskuksessa tai Teslan valtuuttamassa korjaamossa, tämä latausvälineiden rajoitettu takuu voidaan mitätöidä tai sen kattavuus voidaan sulkea pois epäsopivan ylläpidon, huollon tai korjauksen perusteella. Tesla-huoltokeskuksissa ja Teslan valtuuttamissa korjaamoissa on erikoiskoulutuksen saaneet, asiantuntevat työntekijät sekä heillä käytettävissään erikoistyökalut ja -tarvikkeet Teslan liittimien ja adapterien käsittelyä varten. Tietyissä tapauksissa vain nämä henkilöt ja nämä liikkeet voivat olla valtuutettuja tai sertifioituja suorittamaan Teslan liittimiin ja adaptereihin liittyviä töitä. Tesla suosittelee kaikkien ylläpito-, huolto- ja korjaustöiden suorittamista Teslan huoltokeskuksessa tai Teslan valtuuttamassa korjaamossa, jotta vältetään tämän latausvälineiden rajoitetun takuun mitätöityminen tai kattavuuden raukeaminen.

Vastuurajoitukset

Tämä latausvälineiden rajoitettu takuu on ainoa Teslan liittimeen tai adapteriin liittyvä suora takuu. Sovellettaviin paikallisiin lakeihin tai liittovaltion lainsäädäntöön tai muihin mahdollisesti vaikuttaviin lainvoimaisiin syihin tai oikeudenmukaisuuteen perustuvat suorat ja epäsuorat takuut ja ehdot, mukaan lukien muun muassa sellaiset takuut ja ehdot, jotka koskevat myyntikelpoisuutta, sopivuutta tiettyyn tarkoitukseen, kestävyyttä tai tulevat ilmi myynti- tai käyttövaiheessa, kiistetään tai niitä rajoitetaan täydessä paikallisen lainsäädännön sallimassa laajuudessa tämän latausvälineiden rajoitetun takuun voimassaolon aikana. Siinä laajuudessa kuin paikallinen

lainsäädäntö enimmillään sallii, tarvittavien korjausten suorittaminen ja uusien tai uudelleenvalmistettujen osien vaihtaminen on ainoa Teslan toteuttama toimenpidetämän latausvälineiden rajoitetun takuun tai muiden epäsuorien takuiden alaisena. Siinä laajuudessa kuin paikallinen lainsäädäntö enimmillään sallii, korvausvastuu on rajattu kyseessä olevan Teslan liittimen tai adapterin korjauksen tai korvaamisen osalta kohtuulliseen hintaan, joka ei ylitä valmistajan suosittelemaa vähittäismyyntihintaa. Vaihto voidaan tehdä vastaavan tyyppisiin ja laatuisiin osiin sisältäen tarvittaessa muut kuin valmistajan alkuperäiset osat tai kunnostetut tai uudelleenvalmistetut osat.

Minkään tämän latausvälineiden rajoitetun takuun alaisen vian korvausvastuu ei ylitä kyseessä olevan Teslan liittimen tai adapterin kohtuullista markkina-arvoa juuri ennen sitä hetkeä, jolloin vika on havaittu. Kaikkien tämän latausvälineiden rajoitetun takuun alaisen korvausten yhteissummasta ei myöskään ylitä sitä hintaa, mikä kyseessä olevasta Teslan liittimestä tai adapterista on maksettu.

Tesla ei anna millekään henkilölle tai taholle lupaa hyväksyä puolestaan muita tähän latausvälineiden rajoitettuun takuuseen liittyviä velvoitteita tai vastuuta. Tesla päättää itse oman harkintansa mukaan siitä, korjataanko, kunnostetaanko tai vaihdetaanko osa tai käytetäänkö uutta tai uudelleenvalmistettua osaa.

Siinä laajuudessa kuin sovellettava laki enimmillään sallii, Tesla ei ole vastuussa mistään Teslan liittimeen tai adapteriin liittyvistä epäsuorista, tahattomista, erityisistä ja tuottamuksellisista vahingoista, mukaan lukien muun muassa kuljetus Teslan valtuutettuun palvelukeskukseen tai sieltä pois, Teslan liittimen, adapterin tai ajoneuvon arvon aleneminen, ajanmenetykset, tulonmenetykset, käyttöajan menetys henkilökohtaisen tai kaupallisen omaisuuden menetys, epämukavuus tai ärsyntyminen, henkinen kärsimys tai haitta, kaupallinen menetys (mukaan lukien muun muassa voiton- tai tulonmenetykset), hinauskustannukset, bussiliput, ajoneuvonvuokraus, maksulliset puhelut, polttoainekustannukset, majoituskustannukset, hinausajoneuvolle koituvat vauriot ja muut välilliset kulut kuten puhelu-, faksi- ja postituskulut.

Yllä mainitut rajoitukset ja poikkeukset ovat voimassa siinäkin tapauksessa, että vaatimuksen perusteena on sopimuksellinen oikeus, vahingonteko (mukaan lukien huolimattomuus ja törkeä huolimattomuus), takuun tai sopimusehdon rikkominen, väärin tietojen antaminen (laiminlyönti tai muu) tai muu lainvoimainen tai oikeudenmukainen peruste siinäkin tapauksessa, että Teslalle on kerrottu tällaisen vahingon mahdollisuudesta tai nämä vahingot ovat kohtuullisesti ennakoitavissa.

Tämän latausvälineiden rajoitetun takuun ei voida katsoa sulkevan pois tai rajoittavan millään tavalla Teslan vastuuta kuolemasta tai henkilövahingosta, joka johtuu yksinomaan ja suoraan Teslan tai sen henkilökunnan, edustajien tai alihankkijoiden (soveltuviin osiin) huolimattomuudesta, petoksesta tai väärinkäytöksestä, tai mistään muusta vastuusta siltä osin kun se on todistettu toimivaltaisen tuomioistuimen lainvoimaisella päätöksellä, ja jota ei voida sulkea pois tai rajoittaa paikallisen lain nojalla.

Takuuseen liittyvä lainsäädäntö ja riita-asioiden sovittelu

Tesla edellyttää paikallisen lain sallimassa täydessä laajuudessa, että teet kirjallisen ilmoituksen valmistusviasta kohtuullisen ajan kuluessa sekä tässä latausvälineiden rajoitetussa takuussa määritellyn aikajakson aikana ensimmäiseksi Teslalle, jotta Tesla saa kohtuullisen ajan kuluessa mahdollisuuden suorittaa kaikki tarvittavat korjaukset. Toiminta kirjallinen ilmoitus riita-asioiden sovittelusta seuraavaan osoitteeseen:

Tesla Motors Netherlands B.V.
Atlasstraat 7-9, 5047 RG
Tilburg, Netherlands
Attention: Vehicle Service

Liitä mukaan seuraavat tiedot:

- Teslan liittimen tai adapterin laskun päivämäärä,
- nimesi ja yhteystietosi,
- sinua lähimpänä olevan Tesla-liikkeen ja/tai Tesla-huoltokeskuksen nimi ja sijainti,



- vian kuvaus ja
- selvitys siitä, kuinka sinä ja Tesla olette yhdessä yrittäneet ratkaista ongelmaa, tai mitä muita kuin Teslan suorittamia huoltoja ja korjauksia on tehty.

Mikäli sinun ja Teslan välille syntyy erimielisyyttä, näkemyseroja tai kiistoja koskien tätä Latausvälineiden rajoitettua takuuta, Tesla tutkii kaikki mahdollisuudet sovinnon aikaansaamiseksi.

Maakohtaiset luottotiedot

Bulgaria

Latausvälineiden rajoitettu takuu ei muuta tai korvaa Bulgarian kansallisia kuluttajasuojalakien mukaisia oikeuksiasi tai vaikuta niihin. Kansallisiin oikeuksiin liittyvät säännökset on listattu alla:

Kuluttajasuojalaki:

Artikla 112

1. Mikäli tuote ei vastaa kauppasopimusta, on kuluttajalla oikeus lähettää myyjälle vaatimus virheen korjaamisesta. Tällaisessa tapauksessa kuluttaja voi joko haluta korjausta tai mikäli mahdollista, tuotteen korvaamista uudella, jos kuluttajan valitsema korvausvaatimus katsotaan suhteettomaksi toiseen korvausvaihtoehtoon verrattuna.
2. Korvausvaatimus katsotaan suhteettomaksi, jos se aiheuttaa kohtuuttomia kustannuksia myyjälle vaihtoehtoiseen korvausvaatimukseen verrattuna. Tässä otetaan huomioon seuraavat asiat:
 - a. Tuotteen arvo, mikäli se olisi virheetön.
 - b. Virheen merkittävyys.
 - c. Se, olisiko kuluttajalle tarjottavana vaihtoehtoista korvaustapaa ilman, että siitä koituu merkittävää haittaa.

Artikla 113

1. (Uusi, SG nro 18/2011) Tapauksissa, joissa tuote ei vastaa kauppasopimusta, on myyjällä velvollisuus saattaa tuote yhdenmukaiseksi kauppasopimuksen kanssa.
2. (Uudelleennumeroitu kohta (1) SG nro 18/2011) Tuote tulee saattaa yhdenmukaiseksi kauppasopimuksen kanssa yhden kuukauden kuluessa kuluttajan vaatimuksen lähettämistä.
3. (Uudelleennumeroitu kohta (2), muutettu, SG nro 18/2011) Kohdassa (2) mainitun määräjän umpeuduttua on kuluttajalla oikeus purkaa kauppasopimus ja saada hyvitys tai alennus tuotteesta maksetusta hinnasta artiklan 114 mukaisesti.
4. (Uudelleennumeroitu kohta (3), SG nro 18/2011) Tuotteen saattamisesta yhdenmukaiseksi kauppasopimuksen kanssa ei saa koitua kustannuksia kuluttajalle. Kuluttajalle ei saa koitua kustannuksia tuotteen lähettämistä, tuotteen korjaamisesta aiheutuvia materiaali- tai työkuukustannuksia tai huomattavaa vaivaa.
5. (Uudelleennumeroitu kohta (4), SG nro 18/2011) Kuluttaja voi vaatia myös korvausta vahingosta, joka aiheutuu tuotteen virheellisyydestä.

Artikla 114

1. Mikäli tuote ei vastaa kauppasopimusta, ja mikäli kuluttaja on tyytymätön artiklan 113 mukaiseen vaatimuksen sovintoratkaisuun, kuluttajalla on oikeus valita yksi seuraavista vaihtoehdoista:
 - a. 1. Kaupan purkaminen ja ostosumman palauttaminen
 - b. 2. Hinnanalennus
2. Kuluttajalla ei ole oikeutta vaatia ostosumman palauttamista tai alentamista, mikäli myyjä suostuu korvaamaan tuotteen uudella tai korjaamaan tuotteen yhden kuukauden kuluessa vaatimuksen lähettämistä.
3. Kuluttajalla ei ole oikeutta vaatia sopimuksen purkamista, mikäli virhe on vähäinen.

Artikla 115

1. Kuluttaja voi käyttää tämän kohdan mukaista oikeuttaan kahden vuoden kuluessa tuotteen toimittamisesta.
2. Kohdassa (1) mainittu ajanjakso keskeytyy sinä aikana, joka tarvitaan tuotteen korjaukseen, korvaamiseen tai sovintoratkaisun saavuttamiseen myyjän ja kuluttajan välillä.
3. Kuluttajan kohdassa (1) mainitun oikeuden täytäntöönpanoa ei voi rajoittaa muulla aikarajoituksella kuin kohdassa (1) on mainittu.

Ranska

Latausvälineiden rajoitettu takuu ei muuta tai korvaa Ranskan kansallisia kuluttajasuojalain mukaisia oikeuksiasi tai vaikuta niihin. Tesla on vastuussa Ranskan siviililain artiklojen 1641-1649 mukaisista virheistä ja mikäli tuote ei vastaa kauppasopimusta, Ranskan kuluttajalain artiklojen L211-1-L211.18 mukaisesti. Kansallisiin oikeuksiin liittyvät säännökset on listattu alla:

Kuluttajalain artikla L. 211-4: Myyjän on toimitettava kauppasopimuksia vastaavat tuotteet ja myyjä on vastuussa siitä, että tuotteet vastaavat kauppasopimusta tuotteiden toimitushetkellä. Myyjä on myös vastuussa vastaavuudesta, joka perustuu pakkaukseen, asennusohjeisiin ja asennukseen, mikäli asennus tapahtuu myyjän toimesta tai hänen vastuullaan.

Kuluttajalain artikla L. 211-5: Tuote vastaa kauppasopimusta, kun: (1) se täyttää ne vaatimukset, mitä saman tyyppisille tuotteille tavallisesti asetetaan, ja: (i) se vastaa myyjän antamaa kuvausta ja sillä on ne ominaisuudet, jotka myyjä on esittänyt kuluttajalle näytteen tai mallin muodossa, (ii) niiden laatu ja ominaisuudet vastaavat saman tyyppisten tuotteiden ominaisuuksia, ja joita kuluttaja voi kohtuudella vaatia ottaen huomioon tuotteiden luonteen ja myyjän, valmistajan tai tämän edustajan julkisesti esittämät väitteet tuotteiden erityisistä ominaisuuksista erityisesti mainonnan tai merkintöjen osalta, tai (2) vastaavat ominaisuuksiinsa osapuolten yhteisesti sopimia asioita tai sopivat kuluttajan erityisiin käyttötarkoituksiin ja jotka hän on tehnyt myyjän tietäväksi sopimusta tehtäessä ja jotka myyjä on hyväksynyt.



Kuluttajalain artikla L. 211-12: Ostajan on nostettava tuotteiden virheellisyydestä johtuva kanne kahden vuoden kuluessa tuotteiden toimittamisesta.

Kuluttajalain artikla 1641: Takuu sitoo myyjää tuotteessa piilevien vikojen osalta, jotka tekevät siitä alkuperäiseen käyttötarkoitukseensa sopimattoman, tai jotka huonontavat tuotetta siinä määrin, että ostaja ei olisi näiden tietojen perusteella hankkinut sitä tai olisi maksanut niistä vähäisemmän hinnan.

Kuluttajalain artikla 1648, kohta 1: Ostajan on nostettava tuotteen huonoon ominaisuuteen liittyvä kanne kahden vuoden kuluessa ominaisuuden havaitsemisesta.

Italia

Latausvälineiden rajoitettu takuu ei muuta tai korvaa Italian kansallisia kuluttajasuojalakien mukaisia oikeuksiasi tai vaikuta niihin.

Tesla Motors Netherlands B.V., jonka pääkonttori sijaitsee osoitteessa Atlasstraat 7-9, 5047 RG, Tilburg, Alankomaat ("Tesla") takaa kuluttajalle ("sinä"), että Teslan liitin tai adapteri vastaa kauppasopimusta normaalissa käytössä kahden (2) vuoden ajan toimituspäivämäärästä alkaen.

Italian kuluttajalain kohdissa 129, 130 ja 132 säädetty lainmukainen takuu (6.9.2005 annetun asetuksen nro 206) pätee Teslan liittimen tai adapterin myyntiin. Sen mukaan sinulla on oikeus saattaa Teslan liitin tai adapteri kauppasopimusta vastaavaan tilaan maksutta korjauksen tai korvaamisen kautta valintasi mukaan, ellei haluttu korvausmuoto ole mahdoton tai se ei ole oikeasuhtainen; mikäli jompikumpi edellä mainituista korjauksista ei ole mahdollinen, on sinulla oikeus asiaankuuluvaan hinnanalennukseen tai sopimuksen irtisanomiseen. Ellei ole toisin todistettu, oletetaan, että kuuden (6) kuukauden kuluessa Teslan liittimen tai adapterin toimittamisesta ilmenevät virheet olivat olemassa jo toimitushetkellä. Sinulla ei ole oikeutta edellä mainittujen oikeuksien käyttämiseen, mikäli et ole ilmoittanut Teslalle virheestä kahden (2) kuukauden kuluessa alkaen päivämäärästä, jolloin havaitsit virheen. Oikeus kantelun tekemiseen oikeusistuimissa muusta kuin vahingoittamistarkoituksessa salatusta virheestä raukeaa joka tapauksessa kahdenkymmenenkuuden (26) kuukauden kuluttua Teslan liittimen tai adapterin toimittamisesta.

Puola

Latausvälineiden rajoitettu takuu ei muuta, vaikuta tai korvaa Puolan kansallisia kuluttajasuojalakien mukaisia oikeuksiasi mukaan lukien erityisiä kuluttajamyynnin ehtoja ja edellytyksiä koskevaa säädöstä ja siihen 27.7.2002 tehtyjä yksityisoikeudellisia lisäyksiä.



San Marino

Ostajan erityiset suostumuslausekkeet

Teslan liittimen tai adapterin ostajana sitoudut nimenomaisesti seuraaviin Latausvälineiden rajoitetun takuun lausekkeisiin:

- yleiset ehdot
- vastuurajoitukset
- takuuseen liittyvä lainsäädäntö ja riita-asian sovittelu
- maakohtaiset luottotiedot.