



TESLA



















CCS COMBO 2 ADAPTER

MANUAL DO PROPRIETARIO



GUARDE ESTAS INSTRUÇÕES DE SEGURANÇA IMPORTANTES. Este documento contém instruções e avisos importantes que têm de ser cumpridos durante a utilização do adaptador CCS Combo 2.

-  **Aviso:** Leia este documento antes de utilizar o adaptador CCS Combo 2. A não observância das instruções ou dos avisos apresentados no presente documento pode resultar em incêndio, choque elétrico, ferimentos graves ou morte.
-  **Aviso:** O adaptador CCS Combo 2 foi concebido apenas para o carregamento de veículos Model S e Model X da Tesla. Não o utilize para outras finalidades ou com qualquer outro veículo ou objeto. O adaptador CCS Combo 2 destina-se a ser utilizado apenas com veículos que não requeiram ventilação durante o carregamento.
-  **Aviso:** Não utilize o adaptador CCS Combo 2 se este apresentar defeitos, se aparentar estar fissurado, gasto, partido ou danificado de qualquer outro modo ou se não funcionar.
-  **Aviso:** Não tente abrir, desmontar, reparar, adulterar ou modificar o adaptador CCS Combo 2. O adaptador não pode ser reparado pelo utilizador. Contacte a Tesla para efetuar todas as reparações.
-  **Aviso:** Não desligue o adaptador CCS Combo 2 enquanto estiver a carregar o veículo.
-  **Aviso:** Não utilize o adaptador CCS Combo 2 se você, o veículo, a estação de carregamento ou o adaptador CCS Combo 2 estiverem expostos a chuva intensa, neve, trovoada ou outras condições climáticas adversas.
-  **Aviso:** Para evitar danificar o adaptador CCS Combo 2 ou quaisquer componentes, utilize e transporte com cuidado. Não submeta a força excessiva ou impactos, nem puxe, torça, emaranhe, arraste ou pise.
-  **Aviso:** Proteja sempre o adaptador CCS Combo 2 de humidade, água e objetos estranhos. Se se verificar a ocorrência de alguma destas condições ou o adaptador CCS Combo 2 apresentar danos ou corrosão resultantes destas condições, não o utilize.
-  **Aviso:** Não toque nos terminais na extremidade do adaptador CCS Combo 2 com objetos metálicos afiados, como arame, ferramentas ou agulhas.
-  **Aviso:** Se chover durante o carregamento, não deixe que a água da chuva escorra pelo cabo, pois isto irá molhar o adaptador CCS Combo 2 ou a porta de carregamento do veículo.
-  **Aviso:** Se o cabo de carregamento for submergido em água ou ficar coberto de neve, não ligue o adaptador CCS Combo 2. Se estas condições se verificarem e o adaptador CCS Combo 2 já estiver ligado e for necessário desligá-lo, primeiro interrompa o carregamento e, depois, desligue o adaptador CCS Combo 2.
-  **Aviso:** Não danifique o adaptador CCS Combo 2 com objetos afiados.
-  **Aviso:** Não introduza objetos estranhos em qualquer parte do adaptador CCS Combo 2.
-  **Aviso:** Certifique-se de que o cabo de carregamento e o adaptador CCS Combo 2 não impedem a passagem de peões ou outros veículos ou objetos.
-  **Aviso:** A utilização do adaptador CCS Combo 2 pode afetar ou comprometer o funcionamento de quaisquer dispositivos eletrónicos médicos ou implantáveis, como um pacemaker cardíaco implantável ou um cardioversor desfibrilhador implantável. Antes de utilizar o adaptador CCS Combo 2, informe-se junto do fabricante do dispositivo eletrónico quanto aos efeitos que o carregamento pode ter nesse tipo de dispositivo.
-  **Aviso:** Não utilize solventes de limpeza para limpar o adaptador CCS Combo 2.

Em caso de dúvidas ou preocupações sobre o adaptador CCS Combo 2, contacte a Tesla.



Especificações

Utilize apenas para ligar o cabo de carregamento de uma estação de carregamento CCS Combo 2 a um veículo Model S ou Model X da Tesla compatível com carregamento Combo 2 CC.

Nota: Os veículos construídos antes de 1 de maio de 2019 não dispõem da capacidade de carregamento CCS. Para instalar esta capacidade, contacte a assistência da Tesla.

Tensão	410 V CC
Classificação do invólucro	IP44
Temperatura de funcionamento	-22 °F a +122 °F (-30 °C a +50 °C)
Temperatura de armazenamento	-40 °F a +185 °F (-40 °C a +85 °C)



Cuidado: Não utilize nem guarde o adaptador CCS Combo 2 a temperaturas fora dos intervalos indicados acima.

Tempo de carregamento

Os tempos de carregamento variam de acordo com a potência e a corrente disponíveis na estação de carregamento e estão sujeitos a condições diversas. O tempo de carregamento também depende da temperatura ambiente e da temperatura da bateria do veículo. Se a bateria não estiver dentro do intervalo de temperaturas ideal para o carregamento, o veículo aquece ou arrefece a bateria antes de iniciar o carregamento. Para obter as informações mais atualizadas sobre quanto tempo demora a carregar o seu veículo Tesla, aceda ao website da Tesla relevante para a sua região.

Ligar à alimentação



Cuidado: Antes de cada utilização, inspecione sempre o adaptador CCS Combo 2 quanto a danos.

1. Abra a tampa da porta de carregamento do seu veículo Tesla.
2. Fixe firmemente o adaptador CCS Combo 2 na extremidade do cabo da estação de carregamento, certificando-se de que o adaptador está totalmente ligado.
3. Ligue o adaptador CCS Combo 2 no seu veículo Tesla e aguarde até que o veículo acione um bloqueio para fixar o adaptador na respetiva posição.
4. Siga as instruções apresentadas na estação de carregamento para iniciar a sessão de carregamento.

Nota: Os passos 2 e 3 podem ser realizados pela ordem inversa.

Nota: O funcionamento da estação de carregamento varia consoante o fabricante. Para obter mais detalhes, consulte as instruções da estação de carregamento.

Desligar da alimentação

Quando o carregamento for concluído:

1. Siga as instruções apresentadas na estação de carregamento para parar a sessão de carregamento.
2. Desbloqueie a porta de carregamento do veículo e, em seguida, puxe o adaptador para fora.
3. Empurre a porta de carregamento para a fechar.
4. Desligue o adaptador CCS Combo 2 do cabo de carregamento e guarde-o num local adequado.



Resolver falhas

Se o veículo Tesla apresentar uma falha no carregamento durante a utilização do adaptador CCS Combo 2, consulte o visor do veículo para obter informações sobre quaisquer erros que possam ter ocorrido. Verifique sempre o estado da estação de carregamento. Embora o adaptador CCS Combo 2 seja concebido para funcionar com todas as estações de carregamento CCS, pode ser incompatível com algumas. Uma vez que a melhoria contínua é um objetivo da Tesla e é necessária para garantir a compatibilidade com o maior número possível de estações de carregamento, tanto no presente como no futuro, a Tesla reserva-se o direito de efetuar alterações de produtos, a qualquer altura, sem aviso. Consequentemente, é possível que o seu veículo receba atualizações ocasionais de software que incluem uma atualização para o adaptador CCS Combo 2.

Dúvidas?

Para obter as informações de contacto da Tesla para a sua região, inicie sessão na sua conta Tesla.

Nota: Quando comunicar um problema de carregamento, indique a marca, o modelo e a localização da estação de carregamento.

TESLA

©2019 TESLA, INC.

Todas as informações contidas neste documento e todo o software do veículo está sujeito a direitos de autor (copyright) e a outros direitos de propriedade intelectual da Tesla, Inc. e seus licenciantes. Este material não pode ser modificado, reproduzido ou copiado, na totalidade ou em parte, sem o prévio consentimento por escrito da Tesla, Inc. e seus licenciantes. Disponibilizamos informações adicionais mediante solicitação. As seguintes marcas são marcas comerciais ou marcas comerciais registadas da Tesla, Inc. nos Estados Unidos e em outros países:

TESLA TESLA MOTORS

TESLA
ROADSTER

MODEL S MODEL X

TESLA

