



TESLA



















CCS COMBO 2 ADAPTER

Omistajan käsikirja



SÄILYTÄ NÄMÄ TÄRKEÄT TURVALLISUUSOHJEET. Tämä asiakirja sisältää tärkeitä ohjeita ja varoituksia, joita on noudatettava CCS Combo 2 -adapteria käytettäessä.

-  **Varoitus:** Lue tämä asiakirja ennen CCS Combo 2 -adapterin käyttöä. Tämän asiakirjan ohjeiden ja varoitusten laiminlyönti voi aiheuttaa tulipalon, sähköiskun ja vakavan loukkaantumisen tai kuoleman vaaran.
-  **Varoitus:** CCS Combo 2 -adapteri on suunniteltu ainoastaan Tesla Model S- ja Model X -autojen lataukseen. Älä käytä sitä mihinkään muuhun tarkoitukseen tai minkään muun ajoneuvon tai kohteen lataamiseen. CCS Combo 2 -adapteri on tarkoitettu käytettäväksi ajoneuvoissa, jotka eivät tarvitse ilmanvaihtoa latauksen aikana.
-  **Varoitus:** Älä käytä CCS Combo 2 -adapteria tai keskeytä sen käyttö, mikäli siitä puuttuu osia tai siinä näkyy halkeamia, hankaumia, rikkoumia tai muita vaurioita tai siinä on toimintahäiriöitä.
-  **Varoitus:** Älä yritä avata, purkaa, korjata tai muokata CCS Combo 2 -adapteria tai muunnella sitä. Adapteri ei ole käyttäjän huollettavissa. Ota yhteyttä Teslaan korjauksiin liittyvissä asioissa.
-  **Varoitus:** Älä kytke CCS Combo 2 -adapteria irti ajoneuvon ollessa latauksessa.
-  **Varoitus:** Älä käytä CCS Combo 2 -adapteria, mikäli sinä itse, ajoneuvo, latausasema tai CCS Combo 2 -adapteri on ollut rankkasateessa, lumisateessa, ukkosmyrskyssä tai muun epäsuotuisan sääilmion vaikutuspiirissä.
-  **Varoitus:** CCS Combo 2 -adapterin ja komponenttien vaurioitumiseksi toimi varoen sitä käyttäessäsi ja kuljettaessasi. Älä kohdistu siihen suuria voimia äläkä iskuja, äläkä vedä, väännä tai kisko sitä äläkä astu sen päälle.
-  **Varoitus:** Pidä CCS Combo 2 -adapteri aina suojattuna kosteudelta, vedeltä ja vierailta esineiltä. Älä käytä CCS Combo 2 -adapteria, jos se on tai näyttää olevan vahingoittunut tai ruostunut.
-  **Varoitus:** Älä kosketa CCS Combo 2 -adapterin nastoja terävillä metalliesineillä, kuten johtimella, työkaluilla tai neuloilla.
-  **Varoitus:** Jos latauksen aikana sataa, huolehdi siitä, että sadevesi ei pääse valumaan kaapelia pitkin CCS Combo 2 -adapteriin tai ajoneuvon latausporttiin.
-  **Varoitus:** Jos latauskaapeli on ollut veden alla tai lumen peitossa, älä kytke CCS Combo 2 -adapterin pistoketta. Jos CCS Combo 2 -adapteri on tässä tilanteessa jo kytkettyä ja se on kytkettävä irti, pysäytä ensin lataus ja kytke sitten CCS Combo 2 -adapteri irti.
-  **Varoitus:** Älä vaurioita CCS Combo 2 -adapteria terävillä esineillä.
-  **Varoitus:** Älä työnnä vieraita esineitä CCS Combo 2 -adapterin mihinkään osaan.
-  **Varoitus:** Varmista, että latauskaapeli ja CCS Combo 2 -adapteri eivät ole jalankulkijoiden eivätkä muiden ajoneuvojen tai tavaroiden tiellä.
-  **Varoitus:** CCS Combo 2 -adapterin käyttö voi vaikuttaa elektronisten lääkintälaitteiden tai implanttien, kuten sydämentahdistinten tai kardioversiodefibrillaattoreiden, toimintaan tai heikentää niiden vaikutusta. Kysy elektronisen laitteen valmistajalta latauksen aiheuttamista mahdollisista vaikutuksista, ennen kuin käytät CCS Combo 2 -adapteria.
-  **Varoitus:** Älä käytä liuotinsuaineita CCS Combo 2 -adapterin puhdistamiseen.

Jos sinulla on kysyttävää CCS Combo 2 -adapterista tai ongelmia sen kanssa, ota yhteys Teslaan.

Tekniset tiedot

Käytä ainoastaan CCS Combo 2 -latausaseman latauskaapelin kytkemiseen sellaiseen Tesla Model S- tai Model X -autoon, jossa voidaan käyttää Combo 2 -tasavirtalatausta.

Huomaa: Ennen 1.5.2019 valmistettuja ajoneuvoja ei ole varustettu CCS-latausominaisuudella. Jos haluat asentaa tämän ominaisuuden, ota yhteyttä Teslan huoltoon.

Jännite	410 V DC
Kotelon suojaaluokka	IP44
Käyttölämpötila	-30–50 °C (-22–122 °F)
Varastointilämpötila	-40–85 °C (-40–185 °F)



Varo: Älä käytä äläkä säilytä CCS Combo 2 -adapteria lämpötiloissa, jotka ovat yllä mainittujen alueiden ulkopuolella.

Latausaika

Latausaika riippuu latausaseman tehosta ja siitä saatavasta virrasta, ja siihen vaikuttavat monet tekijät. Latausaika riippuu myös ympäristön ja ajoneuvon akun lämpötiloista. Jos akun lämpötila ei ole latauksen ihanteellisella lämpötila-alueella, ajoneuvo lämmittää tai viilentää akun ennen latauksen aloittamista. Ajantasaista tietoa autosi latausajoista löydät Teslan alueelliselta verkkosivustolta.

Kytkeminen



Varo: Tarkasta CCS Combo 2 -adapteri vaurioiden varalta aina ennen käyttöä.

1. Avaa Tesla-ajoneuvosi latausportin luukku.
2. Kiinnitä CCS Combo 2 -adapteri tukevasti latausaseman kaapeliin ja varmista, että adapteri on täysin kytketty.
3. Kytke CCS Combo 2 -adapteri Tesla-ajoneuvoosi ja odota, että ajoneuvo kytkee salvan, joka pitää adapterin paikallaan.
4. Noudata latausaseman ohjeita latausta aloittaessasi.

Huomaa: Vaiheet 2 ja 3 voidaan tehdä päinvastaisessa järjestyksessä.

Huomaa: Latausaseman käyttö vaihtelee valmistajan mukaan. Katso lisätietoja latausaseman ohjeista.

Irrrottaminen

Kun lataus on suoritettu loppuun, toimi seuraavasti:

1. Noudata latausaseman ohjeita, kun haluat pysäyttää latauksen.
2. Avaa ajoneuvon latausportti ja vedä adapteri pois.
3. Työnnä latausportti kiinni.
4. Irrota CCS Combo 2 -adapteri latauskaapelista ja säilytä sitä asianmukaisessa paikassa.

Virheiden tulkitseminen

Jos Tesla-ajoneuvosi ei lataudu CCS Combo 2 -adapteria käytettäessä, tarkista Tesla-ajoneuvosi näytöstä, onko tapahtunut jokin virhe. Tarkista aina latausaseman tila. Vaikka CCS Combo 2 -adapteri on suunniteltu toimimaan kaikkien CCS-latausasemien kanssa, se saattaa olla



yhteensopimaton joidenkin kanssa. Koska Tesla pyrkii jatkuvasta parempaan ja koska yhteensopivuus mahdollisimman monen latausaseman kanssa nyt ja tulevaisuudessa on varmistettava, Tesla pidättää itsellään oikeuden tehdä tuotemuutoksia milloin tahansa ilman erillistä ilmoitusta. Näin ollen ajoneuvoosi voidaan ajoittain tehdä ohjelmistopäivityksiä, jotka sisältävät CCS Combo 2 -adapterin päivityksen.

Onko sinulla kysyttävää?

Löydät Teslan alueelliset yhteystiedot, kun kirjaudut Tesla-tilillesi.

Huomaa: Kun raportoit latausongelmasta, ilmoita latausaseman merkki, malli ja sijainti.

TESLA

©2019 TESLA, INC.

Kaikki tämän asiakirjan tiedot ja ajoneuvon koko ohjelmisto ovat Tesla, Inc:n ja sen lisenssinhaltijoiden tekijänoikeuden ja muiden immateriaalioikeuksien alaisia. Tätä materiaalia ei saa muokata, jäljentää tai kopioida kokonaan tai osittain ilman Tesla, Inc. -yhtiön ja sen lisenssinhaltijoiden etukäteen myöntämää kirjallista lupaa. Lisätietoja on saatavana pyydettäessä. Seuraavat merkinnät ovat Tesla, Inc. -yhtiön tavaramerkkejä tai rekisteröityjä tavaramerkkejä Yhdysvalloissa ja muissa maissa:

TESLA TESLA MOTORS

TESLA
ROADSTER

MODEL S MODEL X

TESLA

