



TESLA



















CCS COMBO 2 ADAPTER

Manual del propietario



GUARDE ESTAS INSTRUCCIONES DE SEGURIDAD IMPORTANTES. Este documento contiene advertencias e instrucciones importantes que deben seguirse al utilizar el adaptador CCS Combo 2.

-  **Aviso:** Léalo antes de utilizar el adaptador CCS Combo 2. Si no sigue las instrucciones o advertencias de este documento, podrían producirse incendios, descargas eléctricas y lesiones graves o incluso mortales.
-  **Aviso:** El adaptador CCS Combo 2 está diseñado únicamente para cargar vehículos Model S y Model X de Tesla. No lo utilice para ningún otro fin o con ningún otro vehículo u objeto. El adaptador CCS Combo 2 está destinado exclusivamente a vehículos que no necesiten ventilación durante la carga.
-  **Aviso:** No utilice el adaptador CCS Combo 2 si presenta algún defecto, está agrietado, roto o dañado de alguna otra manera, o si no funciona correctamente.
-  **Aviso:** No intente abrir, desmontar, reparar, alterar ni modificar el adaptador CCS Combo 2. El adaptador no es un dispositivo que el usuario pueda reparar. Póngase en contacto con Tesla si necesita alguna reparación.
-  **Aviso:** No desconecte el adaptador CCS Combo 2 mientras está cargando el vehículo.
-  **Aviso:** No utilice este adaptador si usted, el vehículo, la estación de carga o el adaptador CCS Combo 2 están expuestos a lluvia fuerte, nieve, tormentas eléctricas u otras inclemencias climáticas.
-  **Aviso:** Para evitar daños en el adaptador CCS Combo 2 o cualquiera de sus componentes, manipúlelo con cuidado cuando lo utilice o lo transporte. No lo someta a impactos o presiones fuertes ni lo retuerza, enrede, arrastre, pise ni tire de él.
-  **Aviso:** Proteja en todo momento el adaptador CCS Combo 2 de la humedad, el agua y los objetos extraños. Si el adaptador CCS Combo 2 presenta o parece presentar daños o corrosión, no lo utilice.
-  **Aviso:** No toque los terminales del adaptador CCS Combo 2 con objetos metálicos afilados, como alambres, herramientas o agujas.
-  **Aviso:** Si llueve durante la carga, no permita que el agua se deslice por el cable y moje el adaptador CCS Combo 2 o el puerto de carga del vehículo.
-  **Aviso:** Si el cable de carga está sumergido en agua o cubierto de nieve, no conecte el adaptador CCS Combo 2. Si, en esta situación, el adaptador CCS Combo 2 ya estaba enchufado y debe desconectarlo, primero detenga la carga y, luego, desconéctelo.
-  **Aviso:** No dañe el adaptador CCS Combo 2 con objetos afilados.
-  **Aviso:** No introduzca objetos extraños en ninguna parte del adaptador CCS Combo 2.
-  **Aviso:** Asegúrese de que el cable de carga y el adaptador CCS Combo 2 no obstruyan el paso de peatones u otros vehículos u objetos.
-  **Aviso:** El uso del adaptador CCS Combo 2 puede afectar o perjudicar el funcionamiento de dispositivos electrónicos médicos o implantados, como marcapasos cardíacos o desfibriladores cardioversores. Consulte al fabricante del dispositivo electrónico para conocer los efectos que la carga puede tener en dichos dispositivos antes de utilizar el adaptador CCS Combo 2.
-  **Aviso:** No utilice disolventes para limpiar el adaptador CCS Combo 2.

Si tiene preguntas o preocupaciones sobre su adaptador CCS Combo 2, póngase en contacto con Tesla.




Especificaciones

Utilícelo solo para conectar el cable de carga de una estación de carga CCS Combo 2 a un vehículo Model S o Model X de Tesla que sea compatible con el sistema de carga de CC Combo 2.

Nota: Los vehículos fabricados antes del 1 de mayo de 2019 no están equipados con capacidad de carga CCS. Para instalar esta capacidad, póngase en contacto con el Servicio de Tesla.


Voltaje	410 V CC
Grado de protección	IP44
Temperatura de funcionamiento	De -30 °C a +50 °C
Temperatura de almacenamiento	De -40 °C a +85 °C

 **Precaución:** no opere ni almacene el adaptador CCS Combo 2 en temperaturas fuera de los rangos que se indican más arriba.

Tiempo de carga

El tiempo de carga varía según la potencia y la corriente disponibles en la estación de carga, y está sujeto a varias condiciones. El tiempo de carga también depende de la temperatura ambiente y la temperatura de la batería del vehículo. Si la batería no se encuentra dentro del rango de temperatura óptimo para la carga, el vehículo calentará o enfriará la batería antes de que se inicie la carga. Para obtener la información más actualizada sobre cuánto tiempo tarda la carga de su vehículo Tesla, visite el sitio web de Tesla de su región.

Conexión

 **Precaución:** Inspeccione siempre el adaptador CCS Combo 2 antes de cada uso para verificar que no esté dañado.

1. Abra la tapa del puerto de carga en el vehículo Tesla.
2. Conecte con firmeza el adaptador CCS Combo 2 al extremo del cable de la estación de carga y asegúrese de que el adaptador esté bien enchufado.
3. Conecte el adaptador CCS Combo 2 a su vehículo Tesla y espere a que el vehículo active el seguro que fija el adaptador en su posición.
4. Siga las instrucciones de la estación de carga para iniciar la sesión de carga.

Nota: Los pasos 2 y 3 se pueden realizar en orden inverso.

Nota: El funcionamiento de la estación de carga puede variar en función del fabricante. Para obtener información adicional, consulte las instrucciones de la estación de carga.

Desconexión

Cuando la carga esté completa:

1. Siga las instrucciones de la estación de carga para detener la sesión de carga.
2. Abra el puerto de carga del vehículo y, luego, saque el adaptador.
3. Cierre la tapa del puerto de carga.
4. Desconecte el adaptador CCS Combo 2 del cable de carga y guárdelo en un lugar adecuado.



Manual del propietario del adaptador CCS Combo 2

Resolución de fallos

Si su vehículo Tesla no se carga cuando utiliza el adaptador CCS Combo 2, revise la pantalla del vehículo para obtener información sobre cualquier error que pudiera haber ocurrido. Compruebe siempre el estado de la estación de carga. Aunque el adaptador CCS Combo 2 está diseñado para funcionar con todas las estaciones de carga CCS, puede que sea incompatible con algunas.

Debido a que la mejora continua es un objetivo permanente de Tesla y es necesario garantizar la compatibilidad con tantas estaciones de carga, tanto actuales como futuras, como sea posible, Tesla se reserva el derecho de hacer modificaciones al producto en cualquier momento y sin previo aviso. Como resultado, puede que su vehículo reciba una actualización de software ocasional que incluye una actualización para el adaptador CCS Combo 2.

¿Tiene alguna pregunta?

Para obtener los datos de contacto de Tesla para su región, inicie sesión en su cuenta Tesla.

Nota: Para informar sobre un problema de carga, indique la marca, el modelo y la ubicación de la estación de carga.

TESLA

©2019 TESLA, INC.

Tota la informació inclosa en aquest document i tot el programari del vehicle estan subjectes als copyrights i altres drets sobre la propietat intel·lectual de Tesla, Inc. i els seus llicenciadors. Aquest material no es pot modificar, reproduir ni copiar, totalment o parcialment, sense l'autorització per escrit de Tesla, Inc. i els seus llicenciadors. Si necessiteu més informació, podeu sol·licitar-la. Les següents marques són marques comercials o marques comercials registrades de Tesla, Inc. als Estats Units i altres països:

TESLA TESLA MOTORS

TESLA
ROADSTER

MODEL S
MODEL 3

MODEL X

TESLA

